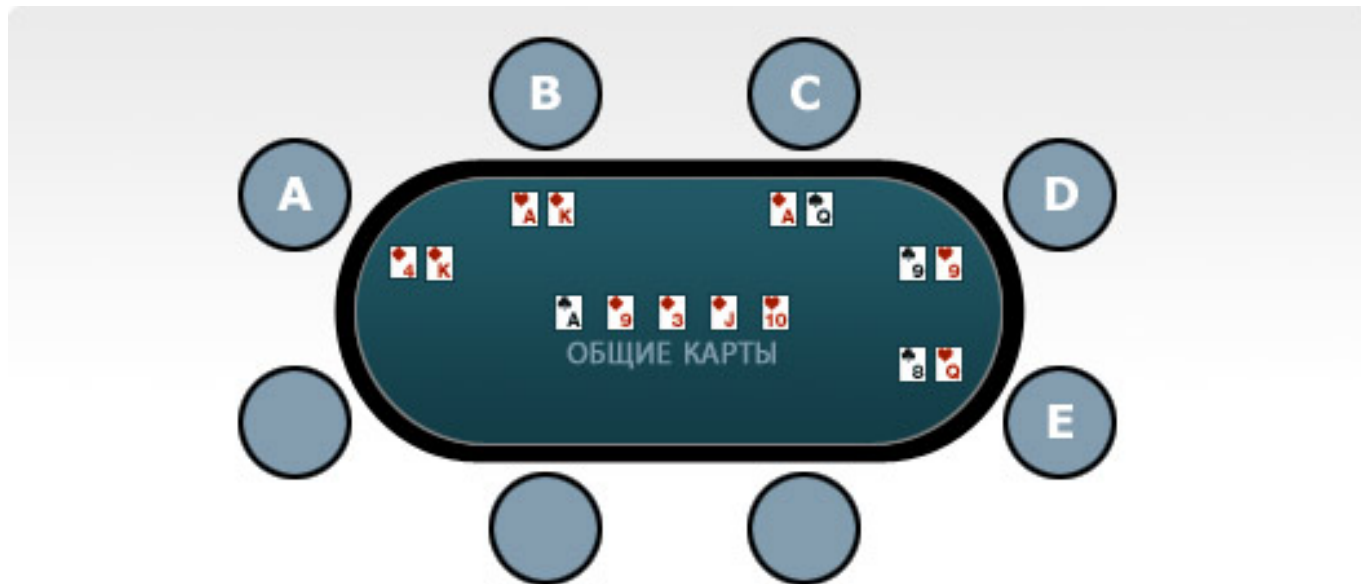


10-шаговая инструкция по Texas Hold'em

Техасский Холдем не стал одной из величайших и наиболее распространенных игр по чистой случайности. В основе его привлекательности тот факт, что его правила можно усвоить за 5 минут, но на достижение мастерства потребуется вся жизнь.

Веб-сайт EuroPoker.com предлагает удобную 10-шаговую инструкцию, в которой содержится вся необходимая информация для того, чтобы вы могли сыграть в величайшую игру на свете. Удачи!



Шаг 1. НЕКОТОРЫЕ ОСНОВНЫЕ ПРАВИЛА

Холдем играется стандартной 52-карточной колодой. Его отличительная особенность заключается в использовании пяти общих карт (прикупа), то есть пяти открытых карт, которые лежат на игровом столе и являются общими для всех игроков. Каждый игрок получает две карты от дилера — они известны как закрытые, или карманные, карты и составляют вашу исходную руку.

В начале каждого раунда игроки получают по две закрытые карты. Победителем становится тот, кто после нескольких кругов торговли может использовать свои закрытые карты, чтобы составить наилучшую пятикарточную покерную руку.

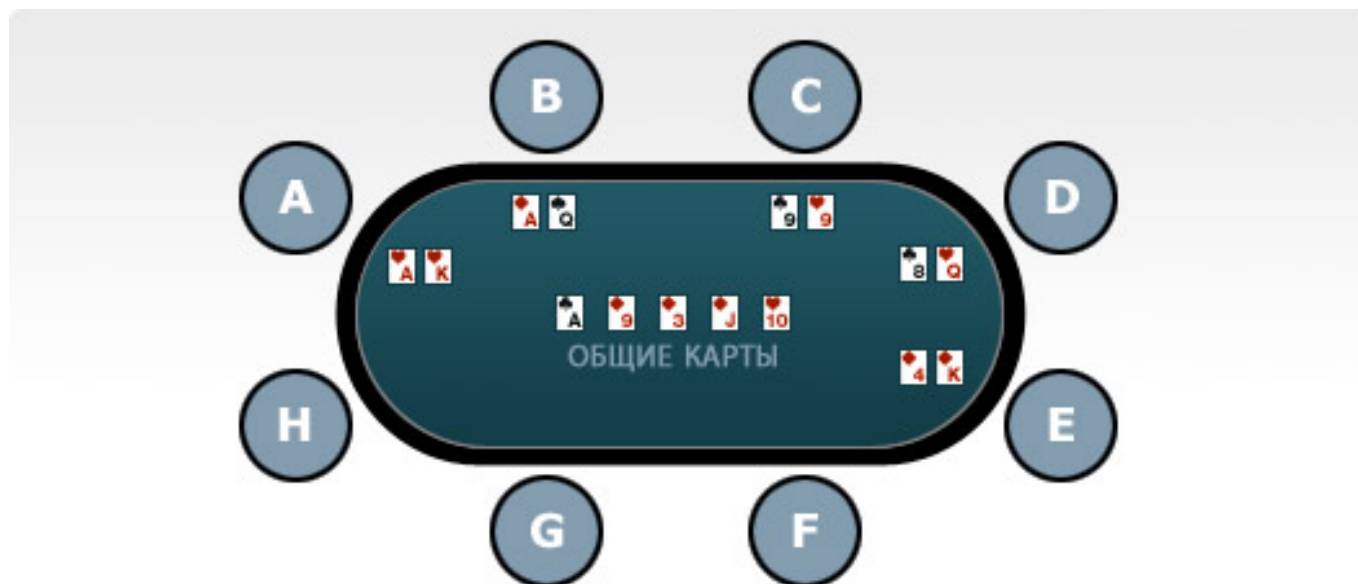
Шаг 2. НАСКОЛЬКО ХОРОША ВАША РУКА?

РОЙЯЛ ФЛЭШ	
СТРИТ-ФЛЭШ	
КАРЕ	
ФУЛЛ-ХАУЗ	
ФЛЭШ	
СТРИТ	
ТРОЙКА	
ДВЕ ПАРЫ	
ПАРА	

Вы спросите, какая рука хороша, а какая — нет? Это просто. Игрок, собравший наивысшую пятикарточную комбинацию из семи карт (пять общих плюс две закрытых), выигрывает банк. Не важно, как именно собирается эта рука: она может состоять из четырех общих карт и одной закрытой или из трех общих и обеих закрытых. Иногда лучшую руку представляют собой пять общих карт. Если это произошло, банк делится между всеми игроками.

Что никогда не меняется, так это то, что рука всегда состоит из пяти карт. Например, если оба игрока имеют по паре тузов, то победителя определяет старшая побочная карта (кикер).

Шаг 3. У КОГО ВЫИГРЫШНАЯ РУКА?



Пример выигрышных рук:

У игрока А пара тузов и король в качестве старшей побочной карты.

У игрока В тоже пара тузов, но его побочная карта — дама. Это означает, что он проигрывает игроку А.

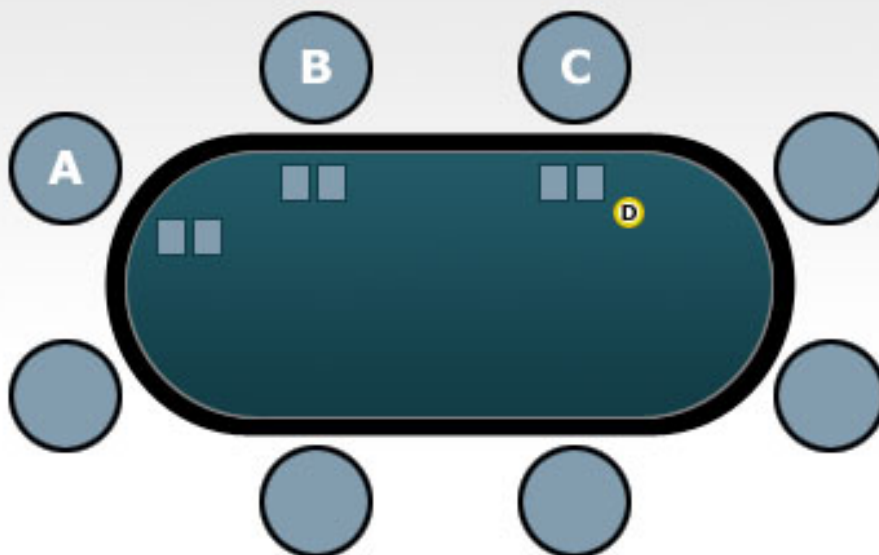
У игрока С тройка. Его карманные девятки (закрытая пара карт также называется карманной) вместе с девяткой из общих карт дают ему сильную комбинацию из трех карт. Он в хорошем положении!

Подождите минуту! У игрока D рука еще сильнее: используя девятку, десятку и валета, он

может собрать стрит (с восьмерки до дамы)!

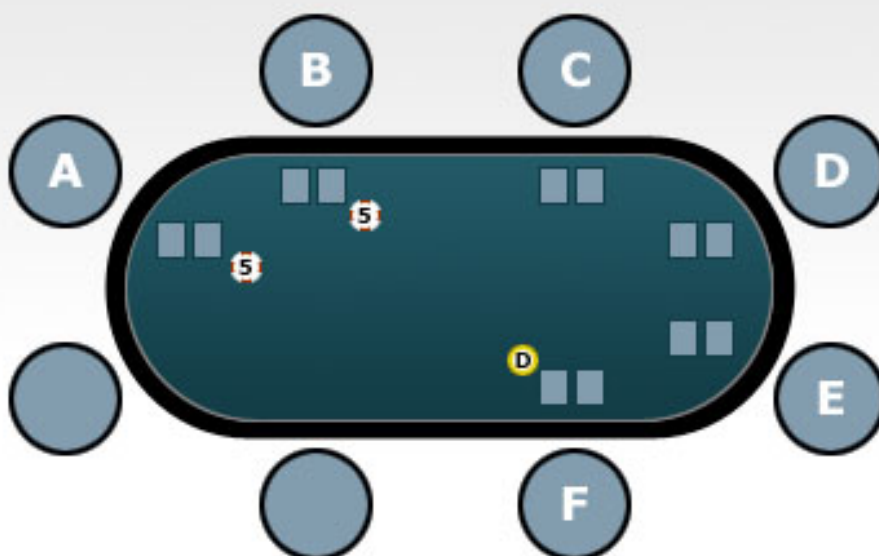
Наконец, игрок Е открывает свою руку. Со своей бубновой рукой он использует три бубновых карты со стола, получает флэш и забирает банк!

Шаг 4. БАТТОН ДИЛЛЕРА



Баттон определяет порядок игры. Это специальный маркер со стрелкой, которая поворачивается между игроками перед каждой сдачей. Игрок, сидящий слева от баттона, всегда имеет первое слово в каждом круге торговли. Логично, что игрок, сидящий прямо перед баттоном, делает свой ход последним. Он имеет огромное преимущество, поскольку может увидеть и оценить ходы других игроков, прежде чем принять свое решение. На иллюстрации ниже игрок А ходит первым, игрок В — вторым, а игрок С, сидящий на баттоне — последним.

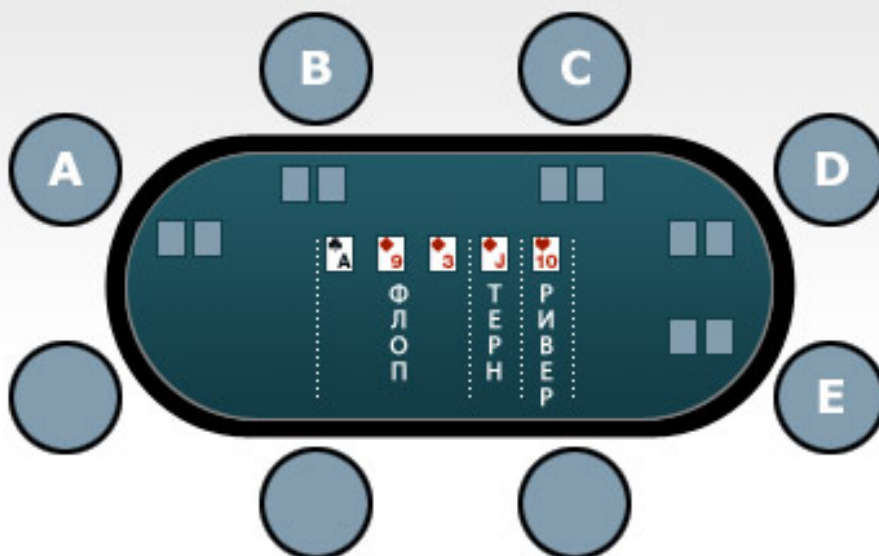
Шаг 5. ЧТО ТАКОЕ БЛАЙНДЫ?



После того, как игрокам сдают их закрытые карты, начинаются ставки втемную (блайнды). Это небольшие обязательные ставки, которые гарантируют, что каждый отдельный банк содержит небольшую сумму. Блайнды ставятся только перед первым кругом торговли. В холдеме эти небольшие ставки делают два игрока слева от баттона (на иллюстрации ниже это игроки А и В). Блайнды ставятся обязательно и эта обязанность переходит от игрока к

игроку вместе с баттоном. Блайнды всегда ставятся двумя игроками слева от баттона и их размер зависит от того, насколько крупную игру вы ведете.

Шаг 6. СТРУКТУРА КРУГА ТОРГОВЛИ



Когда блайнды поставлены, начинается торговля. Первый круг торговли также называется предфлоповым кругом. В этом круге в игре участвуют только закрытые карты.

Затем следует торговля со сдачей дополнительных общих карт (терн). Наконец, проводится ривер — последний круг торговли. В этот момент все пять общих карт на столе.

Шаг 7. ВРЕМЯ ДЕЙСТВОВАТЬ!



Время принять решение! У игрока есть пять вариантов хода: колл, бет, чек, пас или рэйз. Они представляют собой следующие действия:

Колл — это уравнивание своей ставки с предыдущей.

Бет означает ставку определенной суммы денег.

Чек (нулевую ставку) можно сделать, только если в игре нет ставок.

Пас — это сброс карт и выход из текущего банка без завершения торговли.

Рэйз (повышение ставки) — это увеличение размера ставки.

Шаг 8. НЕКОТОРЫЕ ДОПОЛНИТЕЛЬНЫЕ СВЕДЕНИЯ О ТОРГОВЛЕ

Важно помнить, что круг торговли продолжается до тех пор, пока каждый игрок не сравнивает наивысшую ставку либо не пасует. Когда круг заканчивается, все поставленные фишки добавляются в общий банк и начинается новый круг торговли. Как уже упоминалось, игрок слева от баттона снова начинает торговлю первым.

Помните, что блайнд считается за ход в предфлоповом (первом) круге торговли, то есть третий от баттона игрок делает ход первым, поскольку первый и второй игроки вынуждены ставить блайнд.

Шаг 9. ЧТО ТАКОЕ ЛИМИТЫ СТОЛА?

Каждый покерный стол имеет свой установленный лимит. Этот лимит определяет размер вынужденной ставки втемную (блайнда). В игре \$1/\$2 сумма должна составлять \$0,50 для малого блайнда (для первого игрока) и \$1 — для большого (для второго игрока). Помните, что размеры блайндов различны. Обычно малый блайнд вдвое меньше большого. Например, в игре \$3/\$6 большой блайнд составляет \$3, а малый — \$1,50. Это очень важно для выбора правильного уровня игры. Подумайте — если у вас есть \$100, то вам не стоит играть на уровне \$10/\$20, поскольку вам, возможно, придется поставить все свои фишки, прежде чем вы получите хорошую карту.

Шаг 10. ИГРА БЕЗ ЛИМИТОВ

Это самая популярная версия Холдема. При игре без лимитов каждый игрок в любое время может делать ставку или повышать ее, определяя сумму только количеством своих фишек. Идя ва-банк, он ставит все свои фишки в один заход. Если кто-нибудь, у кого больше фишек в стеке, делает ставку выше, первый игрок не проигрывает автоматически, но может выиграть лишь сумму, равную количеству его собственных фишек. В холдеме с лимитами ставки ограничиваются размером блайнда. Например, при лимите \$3/\$6 сумма первой ставки должна составлять \$3. Рэйз будет означать ставку дополнительных \$3 — ни больше ни меньше.

Шаг 11. ТЕПЕРЬ ВЫ ГОТОВЫ К ИГРЕ!

Вы прочитали наше десятишаговое руководство по основам игры в холдем. Как уже было сказано, прелесть этой игры в ее простоте, однако мы рекомендуем внимательно читать это руководство до тех пор, пока вы полностью не поймете каждый шаг.

Источник (получено 21.04.2026 - 19:29):

<http://casinostrateg.ru/poker/school/10-step-instruction-on-texas-holdem.html>